

Miimo est intelligente, elle suit les contours de votre pelouse, se joue des obstacles et coupe finement l'herbe pour que vous disposiez d'un terrain sain et d'une pelouse parfaite sur laquelle vous aurez plaisir à vous reposer. Parce que la technologie est au service de votre bien-être **ENGINEERING FOR** *Life\**



\*Innové pour mieux vivre

**HONDA**  
POWER EQUIPMENT

ENGINEERING FOR *Life\**

#### Nos revendeurs Honda vous accompagnent

Notre réseau de revendeurs agréés Honda peut vous aider à choisir la tondeuse robot Miimo la plus adaptée à votre jardin. Formés et passionnés, ils vous prodigueront les meilleurs conseils pour installer et utiliser votre nouvelle tondeuse robot. Nos revendeurs sont hautement qualifiés et ont suivi une formation spécifique pour vous garantir une installation et un fonctionnement sûrs, quelle que soit la configuration de votre jardin.



#### Garantie

Vous pouvez vous détendre en sachant que Miimo possède une garantie de 2 ans couvrant à la fois les pièces et la main-d'oeuvre. La garantie conserve sa valeur tout au long de sa durée. Alors laissez Miimo s'occuper de votre pelouse, nous nous occuperons de Miimo.

#### CARACTÉRISTIQUES DES TONDEUSES ROBOT

	HRM 310	HRM 520	HRM 3000
Surface de tonte	jusqu'à 1.500 m <sup>2</sup>	jusqu'à 3.000 m <sup>2</sup>	jusqu'à 4.000 m <sup>2</sup>
Rendement	83 m <sup>2</sup> /h	125 m <sup>2</sup> /h	170 m <sup>2</sup> /h
Pente abordée	24° / 45%	24° / 45%	25° / 47%
Pente max. pour poser le fil	10° / 17%	10° / 17%	15° / 27%
Niveau sonore garanti	62 dB(A)**	62 dB(A)**	59 dB(A)**
Type de lame	3 (rétractables)	3 (rétractables)	3 (rétractables)
Largeur de coupe	220 mm	220 mm	250 mm
Réglage de la hauteur de coupe	Manuel de 20 à 60 mm	Manuel de 20 à 60 mm	Électrique de 20 à 60 mm
Type de batterie	Li-ion 22,2V / 1,80Ah	Li-ion 22,2V / 3,6Ah	Li-ion 22,2V / 5,4Ah
Temps de tonte par charge	40 min	70 min	90 min
Temps de charge	30 min	60 min	45 min
Étanchéité	IPX4	IPX4	IPX5
Application smartphone***	-	-	Android et iOS
Position de la station d'accueil	Parallèle au fil périmétrique	Parallèle au fil périmétrique	Flexible
Fil périmétrique et cavaliers fournis	200 m / 200 cavaliers	300 m / 300 cavaliers	-
Dimensions L x l x h	635 x 550 x 287 mm	635 x 550 x 287 mm	710 x 550 x 301 mm
Poids	11,6 kg	11,9 kg	13,8 kg

\*\*Mode silencieux disponible pour un niveau sonore encore plus faible.

\*\*\*Votre téléphone doit répondre aux exigences techniques minimales requises pour exécuter l'application. Pour plus d'informations, demandez conseil à votre distributeur Honda.

\*Innové pour mieux vivre



# Honda Miimo

## HRM 310 / 520 / 3000

Et dire qu'avant il fallait tondre !



#### Honda Suisse

Honda Motor Europe Ltd., Bracknell  
Succursale de Satigny / Genève  
Rue de la Bergère 5, 1242 Satigny  
Tél. 0800 036 036, info@honda.ch  
www.honda.ch

Les caractéristiques mentionnées dans ce document ne s'appliquent à aucun produit spécifique fourni ou commercialisé. Le fabricant se réserve le droit de modifier les caractéristiques des produits, y compris leur couleur avec ou sans préavis. Des modifications mineures ou majeures peuvent être concernées. Cependant, tout est mis en œuvre pour garantir l'exactitude des indications figurant dans cette brochure. Consultez le revendeur chez qui votre commande a été passée pour en savoir plus sur le produit. Ce document ne constitue en aucun cas une offre faite par l'entreprise à une quelconque personne. Les ventes sont réalisées par le distributeur ou le revendeur conformément aux conditions générales de vente et aux termes de la garantie assurée par le distributeur. Tandis que tous les efforts sont faits pour garantir l'exactitude des caractéristiques, les brochures sont préparées et imprimées plusieurs mois avant leur distribution, et par conséquent, ne peuvent pas toujours refléter immédiatement les changements de spécifications ou, dans certains cas isolés, la fourniture d'une fonction particulière. Il est toujours conseillé à nos clients de discuter des détails spécifiques avec le revendeur, en particulier si la décision d'achat dépend de l'une des fonctions vantées.

Ce catalogue a été réalisé sur un papier labellisé PEFC respectueux de l'environnement.  
Merci de ne pas jeter sur la voie publique. Prêtez-moi à un ami ou recyclez-moi.

PLBPERFLMIM17





## Miimo tond votre pelouse à votre place

Miimo est intelligente. Entièrement autonome, elle s'occupe de votre pelouse sans assistance de votre part. Silencieuse, Miimo peut travailler de jour comme de nuit. Elle sait même quand elle doit recharger ses batteries. Laissez vos enfants jouer en toute sécurité dans votre jardin, car Miimo est dotée de nombreux capteurs qui stoppent automatiquement ses lames en cas de soulèvement ou de renversement. Miimo vous offrira une pelouse saine et parfaitement bien coupée afin que vous ayez plus de temps pour réaliser d'autres travaux ou ne rien faire tout simplement. Trouvez la tondeuse robot Miimo qui conviendra à votre jardin.

## Les avantages et les technologies de Miimo

### Étanche

Miimo est complètement étanche et résiste aux intempéries. Elle augmente automatiquement sa fréquence de tonte lorsque l'herbe pousse plus vite. Le modèle HRM 3000 peut même être lavée au tuyau d'arrosage.

### Antivol

Miimo peut être protégée par un code de sécurité unique, qui garantit qu'elle ne peut être utilisée par personne d'autre que vous. Elle s'arrête et fait retentir une alarme dès qu'elle est soulevée, et ne redémarre que lorsque votre code a été validé.

### Ajustement de la hauteur de coupe

Vous pouvez facilement régler la hauteur de coupe en fonction de votre pelouse, de 20 mm à 60 mm. Elle peut être réglée électroniquement via l'application pour smartphone sur le modèle HRM 3000, ou manuellement sur le modèle HRM 310/520.

### Application Bluetooth®\*

Une interface intuitive et simple d'utilisation qui vous permet de changer les paramètres de votre Miimo via Bluetooth® sur votre smartphone.

\*Seulement disponible sur les modèles HRM 3000.

### Temps de tonte

Miimo adapte sa fréquence de tonte à la saison et à la vitesse de pousse de l'herbe. Lorsque l'herbe pousse plus vite, elle tond plus souvent. Si Miimo détecte une zone d'herbe plus épaisse, elle adaptera sa coupe. Elle réalisera une coupe en spirale ce qui lui permettra de n'oublier aucune zone de votre jardin.

### Tonte en pente et sur terrains accidentés

Grâce à son adhérence et sa traction, Miimo est parfaitement opérationnelle sur des pentes allant jusqu'à 25°. De plus grâce à ses capteurs de sécurité, Miimo ne reste jamais coincée dans un trou ou sur un terrain accidenté.

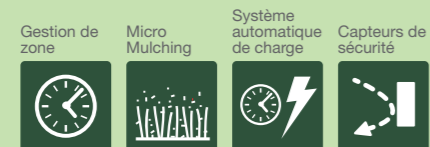
### Silencieuse

Miimo est alimentée par des batteries lithium silencieuses et fiables. Vous pouvez la programmer la nuit sans craindre d'être réveillé ou de réveiller vos voisins.

### CARACTÉRISTIQUES DU HRM 310

<b>SURFACE DE TONTE</b>	<b>PENTE ABORDÉE</b>	<b>INTERFACE</b>
Jusqu'à 1.500 m <sup>2</sup>	Jusqu'à 24°	Afficheur

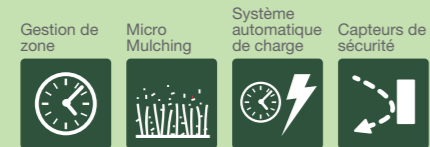
### FONCTIONS CLÉS



### CARACTÉRISTIQUES DU HRM 520

<b>SURFACE DE TONTE</b>	<b>PENTE ABORDÉE</b>	<b>INTERFACE</b>
Jusqu'à 3.000 m <sup>2</sup>	Jusqu'à 24°	Afficheur

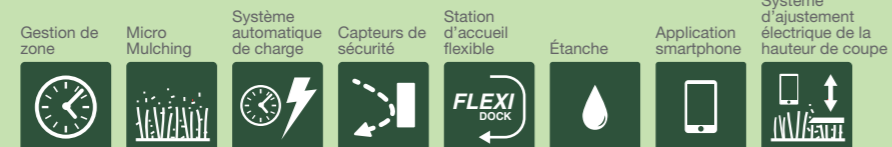
### FONCTIONS CLÉS



### CARACTÉRISTIQUES DU HRM 3000

<b>SURFACE DE TONTE</b>	<b>PENTE ABORDÉE</b>	<b>INTERFACE</b>
Jusqu'à 4.000 m <sup>2</sup>	Jusqu'à 25°	Afficheur Application smartphone

### FONCTIONS CLÉS



### Capteurs de sécurité

La sécurité est notre priorité, Miimo est dotée de capteurs qui arrêtent les lames instantanément lorsqu'elle est soulevée ou inclinée. Les capteurs de collision à 360° modifient sa direction si un obstacle est détecté, ainsi elle peut être utilisée en présence d'enfants ou d'animaux de compagnie.



### Technologie Smooth Turn\*\*

La HRM 3000 est dotée d'une technologie unique Smooth Turn\*\* qui lui permet de tourner sans s'arrêter lorsqu'elle s'approche du fil périmétrique, ce qui permet d'optimiser son temps de tonte et son efficacité de coupe.

\*\*Direction souple.



### Station d'accueil flexible\*

La station d'accueil unique des tondeuses robot Miimo peut être installée à n'importe quel endroit de votre pelouse, que ce soit sous un buisson, sur une bande de gazon étroite ou dans un recoin exigu, ce qui vous permet de la positionner discrètement dans votre jardin.

\*Seulement disponible sur les modèles HRM 3000.

### Gestion de zone

Miimo s'adapte à tous les jardins, même les plus complexes. Elle peut tondre autour des étangs, des piscines et des arbres. Miimo démarre sa tonte à partir de la station d'accueil, mais plusieurs points de départ peuvent être programmés pour assurer une couverture parfaite (jusqu'à 3 points de départ pour le HRM 310 et jusqu'à 5 pour le HRM 520/HRM 3000).

### Connaissez-vous le micro-mulching ?

Miimo coupe l'herbe en minuscules particules afin qu'elles agissent comme un engrais naturel. Il n'y a donc pas d'herbes à collecter. Miimo coupe peu et souvent, ce qui vous garantit une pelouse saine et parfaitement bien tondue.

